


ДВЕРНОЙ ДОВОДЧИК **ABLOY®** DC250 СО СКОЛЬЗЯЩИМ ТЯГОВЫМ УСТРОЙСТВОМ


Легкое открывание - Мощный при закрывании




ABLOY® DC250 обеспечивает легкое открывание, тем не менее может применяться в условиях, где высокие требования к усилию закрывания

ТЕХНИЧЕСКИЕ ДАННЫЕ

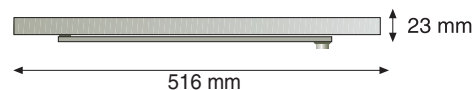
Пластиковые крышки



Металлические крышки

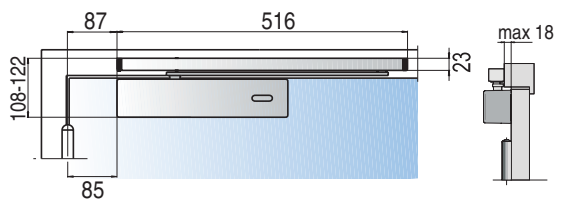


Тяговое устройство ABLOY® DC194



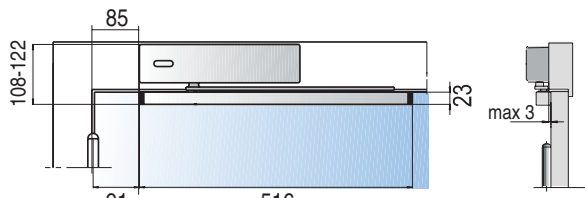
УСТАНОВКА

СТОРОНА ОТКРЫВАНИЯ



Установка на двери

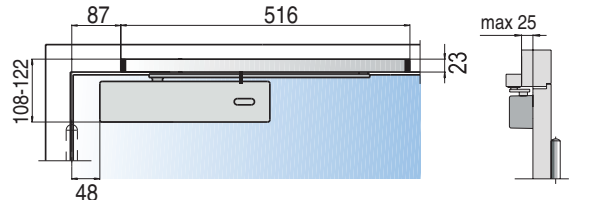
Макс. глубина дверной коробки



Установка на дверную коробку

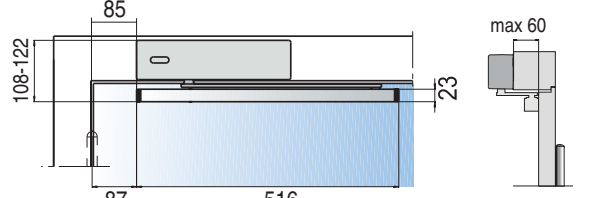
Макс. глубина дверной коробки

СТОРОНА ЗАКРЫВАНИЯ



Установка на двери

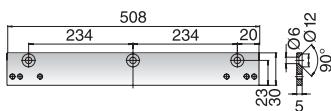
Макс. глубина дверной коробки



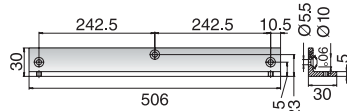
Установка на дверную коробку

Макс. глубина дверной коробки

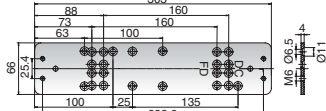
Монтажные пластины



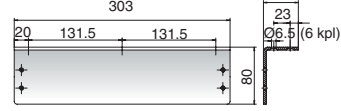
ABLOY® DC103



ABLOY® DC104



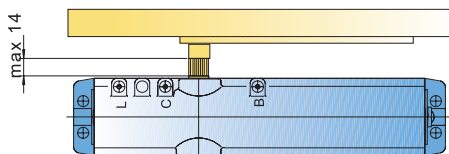
ABLOY® DC106



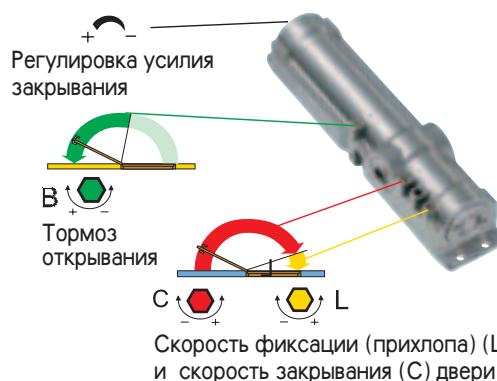
ABLOY® DC107

РЕГУЛИРОВКА

Регулировка высоты тягового устройства



Высота тягового устройства может быть отрегулирована (максимум на 14 мм) путем перемещения шлицевого вала в вертикальном направлении.




КОМПЛЕКТУЮЩИЕ ДЛЯ СКОЛЬЗЯЩИХ ТЯГОВЫХ УСТРОЙСТВ ABLOY® DC193 и ABLOY® DC194

Фиксатор открытого положения ABLOY® DC152



Амортизатор открывания ABLOY® DC153



ДВЕРНОЙ ДОВОДЧИК ABLOY® DC250 СО СКОЛЬЗЯЩИМ ТЯГОВЫМ УСТРОЙСТВОМ

ДВЕРНОЙ ДОВОДЧИК НОВОГО ПОКОЛЕНИЯ

Дверной доводчик **ABLOY® DC250** разработан в соответствии со строгими требованиями стандарта EN1154. **ABLOY® DC250** - эстетичный доводчик с узким профилем, пригодный для многих видов применения. Благодаря новой конструкции очень легко открывается, в то же время с точки зрения усилия закрытия он достаточно мощный, чтобы применяться на тяжелых дверях. **ABLOY® DC250** не имеет стороны действия (сторонности) и поэтому очень легко в установке. Может устанавливаться как на дверь, так и на дверную коробку.

ОБЛАСТЬ ПРИМЕНЕНИЯ

- Подходит для внутренних и наружных дверей
- Рекомендуемая максимальная ширина дверного полотна 1400 мм
- Рекомендуемый максимальный вес двери 120 кг

ХАРАКТЕРИСТИКИ

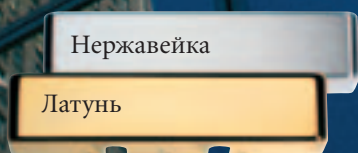
- Регулируемая сила закрывания категории 1-6
- Легко регулируемая высота тягового устройства
- Регулируемое усилие закрывания
- Регулируемые скорость закрывания и фиксации двери (прихлопа)
- Тормоз открывания (BC) в комплекте стандартного оборудования
- Литой алюминиевый корпус, изготовленный из высокопрочного кремниевого сплава
- Стандартное оснащение двумя предохранительными клапанами, защищающими от не правильного использования (вандализма)
- Доступен со сменными крышками из пластмассы и нержавеющей стали
- CE-маркировка

ТРЕБОВАНИЯ К МОМЕНТУ ЗАКРЫВАНИЯ (EN1154)

Класс доводчика	Момент закрывания Нм (0-4°) мин	Рекомендуемая ширина дверного полотна, мм макс.	Масса дверного полотна кг
1	9	750	20
2	13	850	40
3	18	950	60
4	26	1100	80
5	37	1250	100
6	54	1400	120
7	87	1600	160

ДОСТУПНЫЕ ЦВЕТА

Металлические крышки



Нержавейка

Латунь

Пластиковые крышки



Черный

Коричневый

Серебристый

Латунный

Белый

ABLOY® – символ безопасности



Системы качества и охраны окружающей среды, используемые АО «Аблой», гарантируют, что потребитель может быть уверен в качестве продукции марки **ABLOY®** в любой области применения. Наш первый Системный Сертификат Качества - SFS-EN ISO 9001 был получен в 1989 г. Через 8 лет АО «Аблой» стало одним из первых в Финляндии, награжденных Системным Сертификатом в области охраны окружающей среды SFS-EN ISO 14001.

Наша продукция разрабатывается и производится не только с целью обеспечения высокого уровня безопасности, но и для того, чтобы обеспечить безотказность, быть удобной в использовании и приносить эстетическое удовольствие.

ABLOY® - Ваш символ безопасности.



ABLOY® – зарегистрированный торговый знак АО «Аблой», ведущего производителя замков, систем зарирания и строительных скобяных изделий в Скандинавии, а также ведущего разработчика изделий в области технологии электромеханических замков в мире.

Уникальный механизм цилиндра с сувальдным диском **ABLOY®** имеет множество преимуществ по сравнению с традиционными механизмами запираения. Данный механизм – символ высокой надежности и превосходных эксплуатационных характеристик с 1907 года, со времени своего изобретения.

Наш ассортимент: электромеханические замки, замки для металлической мебели, замки для офисной мебели, висячие замки, накладные замки, корпуса замков, цилиндры для различных типов врезных замков, а также дверные механизмы, дверная автоматика и архитектурные скобяные изделия. Всемирная сеть дистрибьютеров **ABLOY®** решает проблемы запираения для любой области применения.

Учет требований клиентов в сочетании с нашим многолетним производственным опытом и широкомасштабной экспертизой в области обеспечения безопасности означает, что системы обеспечения безопасности **ABLOY®** выполнены по новейшей технологии для удовлетворения Ваших потребностей.



Abloy Oy
Wahlforssinkatu 20
FI-80101 JOENSUU
FINLAND
Tel. +358 20 599 2501
Fax +358 20 599 2209

Представительство
АО "АБЛОЙ" в России:
119435 Москва
Б. Саввинский пер., д. 4, стр. 4, под. 1
Тел. +7 (095) 937-5090
Факс +7 (095) 937-5090

Представительство
АО "АБЛОЙ" в Украине:
02002 Киев
ул. Марины Расковой 23, к. 1011
Тел. +380 (44) 517-5236
Факс +380 (44) 517- 5518



Часть концерна «ASSA ABLOY»

АО «Аблой» является одним из ведущих производителей замков, систем запираения и строительных скобяных изделий, а также ведущим в мире разработчиком изделий в области технологии электромеханических замков.

Концерн «ASSA ABLOY» – ведущий в мире производитель и поставщик замков и связанной с ними продукции, специализирующийся в обеспечении безопасности и удобства в эксплуатации.

ASSA ABLOY